
 <p>Soy calidad Soy Pío XII</p>	<p>INSTITUCIÓN EDUCATIVA DEPARTAMENTAL PÍO XII</p> <p>Pacho, Cundinamarca</p>	
---	---	---

ÁREA	Tecnología e informática	GRADO	Sexto
ASIGNATURA	Tecnología e informática	FECHA DE INICIO	
DOCENTE		GUÍA N DE	3 de 6
ESTUDIANTE		TOTAL DE PÁGINAS	6

TEMA SERC: **HERRAMIENTAS DE WORD-PESTAÑA INSERTAR**

HORAS GUIA: 12 horas

Construcción de sentido

Continuando con la tercera guía de tecnología se hará un énfasis especial en la pestaña Insertar pues contiene valiosos elementos que pueden enriquecer la presentación de documentos en todas las áreas.



Habilidad a desarrollar

Abstracción
Solución de problemas y satisfacción de necesidades
Transferencia

Habilidades específicas

Las habilidades que se trabajaran en esta guía además de la abstracción y la solución de problemas son: clasificación, análisis, síntesis, conceptualización



Soy calidad
Soy Pío XII

INSTITUCIÓN EDUCATIVA DEPARTAMENTAL PÍO XII

Pacho, Cundinamarca



Conocimientos

1. Herramientas básicas de pestaña insertar.

Cuando finalices esta guía se espera que puedas:

- Utilizar correctamente las herramientas de Word vistas en esta guía.
- Utilizar Word para expresar ideas por medio de textos.
- Reconocer las herramientas básicas de la pestaña Insertar.
- Presentar adecuadamente documentos en un procesador de texto insertando tablas, imágenes, formas, gráficos, etc.

Recursos para el desarrollo del tema:

- Documento: lista de chequeo de autoevaluación.
- Videos: NOMBRAR LOS VIDEOS QUE ACOMPAÑAN LA GUIA

ETAPAS DE APRENDIZAJE

Punto de partida

Realiza las actividades y contesta las preguntas sin la ayuda de libros o internet “no copies de ningún lado” quiero saber qué conoces sobre este tema

1. Lee todo este documento y realiza una lista de palabras clave (mínimo 12 palabras) que se encuentren en esta guía.
2. Explora la pestaña Insertar y responde las siguientes preguntas, **escribe en el cuaderno lo que sepas sin preguntar a nadie ni mirar en ningún documento o Internet.**



Soy calidad
Soy Pío XII

INSTITUCIÓN EDUCATIVA DEPARTAMENTAL PÍO XII

Pacho, Cundinamarca



FORMAS, CUADROS DE TEXTO Y WORDART

WORDART NOS SIRVE PARA VARIAR LAS FORMAS Y COLORES EN LOS TÍTULOS



PODEMOS INCLUIR TEXTO EN LAS FORMAS PARA HACERLO MAS ATRACTIVOS

Ven y avísame

FORMA

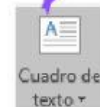
WORDART

mi lugar favorito



Castillo de Disneylandia

CUADRO DE TEXTO



Cuadro de texto



AL IGUAL QUE LAS IMÁGENES PUEDES CAMBIAR SU APARIENCIA

- Relleno de forma
- Contorno de forma
- Efectos de forma

LOS CUADROS DE TEXTOS SE PUEDE COLOCAR DONDE SE DESEE EN LA PÁGINA





Soy calidad
Soy Pío XII

INSTITUCIÓN EDUCATIVA DEPARTAMENTAL PÍO XII

Pacho, Cundinamarca



- ¿Sabes cómo insertar un WordArt? escribe los pasos.
- ¿Sabes cómo se inserta una imagen desde un archivo? escribe los pasos.
- ¿Sabes cómo cambiar la apariencia de una imagen? escribe los pasos.

Ahora debes proponer tu meta de aprendizaje, planear los tiempos y fechas en que te propones entregar el trabajo en cada una de las etapas.

Recuerda que la meta debe tener un **¿Qué?**, un **¿Cómo?** y un **¿Para qué?**

Ejemplo: **Conocer las etapas del proceso tecnológico a través de la información que brinda la guía para poder dar solución a problemas del día a día.**

Meta personal:			
Proyección de entrega por etapa (en horas):			
Punto de partida ___ horas	Investigación ___ horas	Desarrollo de Habilidad ___ horas	Relación ___ horas
Fecha proyectada de entrega:			

Investigación

En esta etapa, tendrás la oportunidad de conocer información relacionada con el uso de Word. Realiza las siguientes actividades y si tienes dudas o dificultades consulta a tu analista.

1. Revisa los siguientes videos, los encuentras en la carpeta Herramientas Insertar.
 - a. NOMBRE DE LOS VIDEOS

Desarrollo de la habilidad

En esta etapa harás uso de la información vista en la etapa de investigación, si requieres ayuda u orientación comunícate con tu analista.







Soy calidad
Soy Pío XII

INSTITUCIÓN EDUCATIVA DEPARTAMENTAL PÍO XII

Pacho, Cundinamarca




1. Utilizando las herramientas que se explicaron en los videos en etapa de Investigación realiza la siguiente actividad:
 - a. Crea un documento en Word con tu nombre y grado.
 - b. Inserta una tabla  de 7 X 6, cámbiale el diseño y en esta tabla haz el calendario del mes en que presentes la guía.
 - c. En el mismo documento inserta una imagen desde archivo  y colócale el marco que prefieras.
 - d. Elige una de las siguientes imágenes y utilizando las herramientas de Formas  que están en la Pestaña insertar realiza el dibujo.



- e. A cada una de las actividades anteriores escríbele un título en WordArt.



- f. Elige un gráfico de SmartArt  y realiza una línea de tiempo que cuente tu vida.



Soy calidad
Soy Pío XII

INSTITUCIÓN EDUCATIVA DEPARTAMENTAL PÍO XII

Pacho, Cundinamarca



Relación

En esta etapa aplicarás los nuevos aprendizajes a tu realidad (harás una transferencia de conocimientos a otros entornos), evaluarás tu proceso durante las etapas anteriores y tu disposición de trabajo en general.

1. Utilizando las herramientas vistas en la guía (Tabla, Imágenes, Formas, SmartArt y WordArt) realiza **una (1)** tarjeta conmemorativa para la celebración de alguno de estos días: San Valentín, día de la madre, día del padre, día de la mujer, Halloween o Navidad.
2. Responde la lista de chequeo de autoevaluación.

Ahora es el momento de evaluar tu meta:

Retoma tu meta y valida si esta fue alcanzada o no ¿Por qué?

Título del Tema FRE: G3 HERRAMIENTAS DE WORD-PESTAÑA INSERTAR					
Área		Tecnología		Asignatura	Tecnología
				Grado	Sexto 2022
				Grupo	
Estudiante					
# Horas		2 horas semanales		Habilidad a desarrollar	
Fecha lograda		Fecha proyectada		Abstracción, solución de problemas, clasificación, transferencia, análisis, síntesis, conceptualización.	
Inicio	Cierre	Inicio	Cierre		
Conocimientos		Etapas	P. Partida	Investigación	D. Habilidad
Herramientas básicas de pestaña insertar		# Horas			
		Verificación			